

TIPS & RÅD av Stockholm S-service AB

INFÖR FLYTTNINGEN



- Fasta installationer av el och vatten måste kopplas bort av fackman.
- Montera isär dator, tv och annan elektrisk utrustning.



- Skruva själv ner hyllor, skåp, parabol och liknande som är fast monterade i vägg samt ta ner gardiner.
- Demontera större möbler som ej går ut genom dörren.



- Lägg undan värdesaker, pengar och annan privat egendom i eget handbagage, som inte ska med i flytten.
- Ta vara på nycklar till möbler samt nycklar till gamla och nya bostaden.



- Märk cyklar, barnvagnar och liknande som står i allmänna utrymmen.
- Töm alla trädgårdsmaskiner på olja och bensen.
- Rengör maskiner och redskap.



- Töm kylskåp på färskvaror och vätskor.
- Ställ undan städmaterial som du ska använda för städning.
- Lägg ut mattor på golven om du har ömtåliga golv.
- Anmäl möbler och annat gods som är värt mer än ett halvt basbelopp till Flyttfirman Säkra Händer AB.

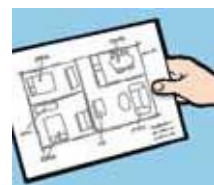
UNDER FLYTTNINGEN



- Visa vår personal särskilt ömtåliga föremål samt möbler och föremål som inte ska flyttas med.
- Håll reda på nycklar, plånbok, kläder och annat som du behöver under flyttningen så att dessa ej hamnar bland flyttgodset.



- Kontrollera att allt är med innan flyttbilen åker.
- Instruera eller visa med skiss var möblerna ska stå i den nya bostaden.



TER FLYTTNINGEN



- Ring oss när kartongerna är upppackade och kan hämtas.
- Ev. skada eller förlust anmäls snarast till personalen eller direkt till vårt kontor.

VI TAR EJ ANSVAR FÖR



- Blommor och krukväxter.
- Frysvaror.

VI LASTAR INTE

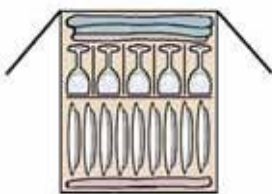


- Brandfarliga vätskor.
- Färskvaror.
- Husdjur.
- Bilar och båtar.

TIPS & RÅD- FÖRBEREDELSE OCH EGEN PACKNING

PACKNING

- Använd principen tungt underst, lätt överst.
- Packa tätt och lägg bollar av exempelvis tidningspapper i tomma utrymmen.



- Lägg makulatur mellan tallrikarna och ställ dem på högkant, gärna med mjukt under.

- Slå in glas i makulatur och ställ dem upp i kartongen.



- Packa böcker stående, rygg mot rygg.

Fyll kartongen med böcker max upp till handtagen.

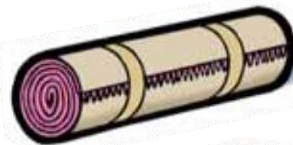
Lägg därefter sängkläder eller liknande över böckerna.



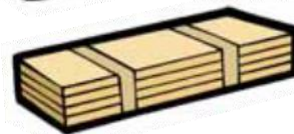
- Stapla kartonger tre och tre, den tyngsta överst.

- Lampskärmar demonteras, emballeras och/eller läggs i kartong.

- Rulla ihop mattor och andra långa föremål. Snöra eller tejpa.



- Ta ner lösa hylldelar, stapla och tejpa ihop dem.



- Kläder och sängkläder kan ligga kvar i byråer.

- Blommor packas i öppna kartonger.



- Lås skåpsdörrar så de ej går upp. Ta bort nyckeln.

- Kartongen ska vara full men ej överfull.



KOM IHÅG ATT

- Anmäla flyttningen till Sv. Adressändring, 020-979899 eller ww.adressandring.se
- Beställa eftersändning av post.
- Sända flyttkort till släkt och vänner.
- Beställa flyttning av telefonen.
- Ordna med sophämtning och grovsopor (se "våra tjänster").
- Säga upp el, gas och vatten.
- Boka flyttstädning. Fråga oss gärna om offert. info@ss-service.se Tel: 0700 24 24 27
- Planera mathållningen under flyttdagarna.